



## VERITAS Emily - 80 Stichprogramme ermöglichen perfekten Nähspaß

Die VERITAS Emily ermöglicht mit ihren 80 Stichprogrammen Nähvergnügen auf höchster Stufe und der Kreativität sind keine Grenzen gesetzt.

Sie verfügt über praktische Elastik- und Overlockstiche, 3 verschiedene Knopflocharten sowie zahlreiche Quilt- und Zierstiche. Jedes Programm ist mit der optimalen Stichbreite und -länge vorprogrammiert und auch die automatische Fadenspannung sorgt für saubere Stiche. Die Einfädelhilfe, sowie die Vernähtaste sorgen für entspanntes Nähen und Top-Ergebnisse.

### Von Kopf bis Fuß auf Kreativität eingestellt

Egal, ob Verzierungen für Sets oder Tischtücher, pfiffige Saumkanten an Kleidern oder ganz eigene Kreationen - es gibt nichts, was mit der VERITAS Emily nicht möglich ist. Und selbst Knopflöcher werden stets perfekt. Mit dem blendfreien LED-Licht haben Sie außerdem immer beste Sicht auf Ihre Arbeit. Das große übersichtliche Display macht die Arbeit noch leichter. Jedes Programm ist mit der optimalen Stichbreite und -länge vorprogrammiert. Alles für ein perfektes Nähergebnis.

### Übernimmt die Arbeit, lässt das Vergnügen



Mit der genialen Stopfautomatik, sind Löcher im Nu repariert. Durch ihre praktischen Funktionen erledigt die VERITAS Emily viele Arbeitsschritte fast von selbst und schenkt kostbare Zeit, die man seiner Nähleidenschaft widmen kann. Besonders praktisch ist die Einfädelhilfe, mit der man nicht lange Einfädeln muss, sondern direkt loslegen kann.

### Snap On Funktion

Das Auswechseln des Nähfußes geht mit der VERITAS Emily in Sekundenschnelle vonstatten. Alle beigelegten Nähfüße, die für Zierarbeiten benötigt werden, können mit einem Griff eingesetzt werden, ohne zusätzliches Werkzeug. Es muss lediglich ein kleiner Hebel nach oben gedrückt werden und schon ist der neue Fuß eingesetzt. Der Nähspaß kann beginnen!

### Zu jedem Knopf das passende Loch

Die Vielfalt von Knöpfen auf der Welt ist fast unendlich. Warum also immer das gleiche Knopfloch nähen? Weil Individualität bei den Details beginnt, trumpft die VERITAS Emily mit verschiedenen Knopflocharten auf. Diese Nähmaschine belohnt Experimentierfreude - nach den ersten Versuchen beherrscht man die Knopflochautomatik und näht Knopflöcher wie ein Profi.



## Spezifikationen


80 Stichprogramme	Einfädelhilfe
Quilt-, Zier- und Overlockstiche	Stichlänge stufenlos einstellbar von 0,0 - 4,5 mm
1-Stufen-Knopflochautomatik	Stichbreite stufenlos einstellbar von 0,0 - 7,0 mm
3 verschiedene Knopflöcher	Automatische Fadenspannung
LED-Display	Blendfreies LED-Nählicht
Start/Stopp Taste	Solider Leichtmetallbau
Stufenloser Geschwindigkeitsregler	Große Nähfläche
Automatische Vernähfunktion	Abnehmbares Zubehörfach

## Weitere Informationen

70W	
100-240V	
50-60Hz	
CE	
GS	
Herkunft:	Vietnam
EAN:	7640105924745
Stück pro Palette:	24
Kartongröße:	48,2 x 25 x 35,3 cm
Container 20' / 40' / 40' HC:	528 / 1152 / 1344 Stück
Gewicht netto:	6,2 kg
Gewicht brutto:	7,9 kg
Maschinenmaße:	40,5 x 17,5 x 30 cm
Zolltarifnummer:	84521011

## Lieferumfang

Qualitätsnadeln	Nahttrenner
Zick-Zack Fuß	zweiter Garnrollenstift
Reißverschlussfuß	Quiltführung
Knopflochfuß	3 Spulen
Overlockfuß	Schraubenzieher
Blindstichfuß	L-Schraubenzieher
Satinstichfuß	Garnrollenkappe klein & groß
Knopfannähfuß	Filzunterlage für Garnrolle
Rollenfuß	Kappnahtplatte
Reinigungspinsel	



### Ein Roman als echter Klassiker

Emily Bronte verfasste den bis heute bekannten Bestseller-Roman „Wuthering Heights“, bei uns bekannt als „Sturmhöhe“. Ihr Werke veröffentlichte sie unter dem Pseudonym Ellis Bell. Sie besuchte Schulen in England und Brüssel und unterrichtete dadurch selbst an einem Internat. Sie galt als sehr intelligent und vielseitig. Emily verstarb im Alter 30 Jahren an einer Lungenentzündung, da sie keinerlei ärztliche Hilfe in Anspruch nahm.



Adresse / Firmenstempel



[www.veritas-sewing.com](http://www.veritas-sewing.com)



[facebook.com/veritassewing](https://facebook.com/veritassewing)



[instagram.com/veritassewing](https://instagram.com/veritassewing)